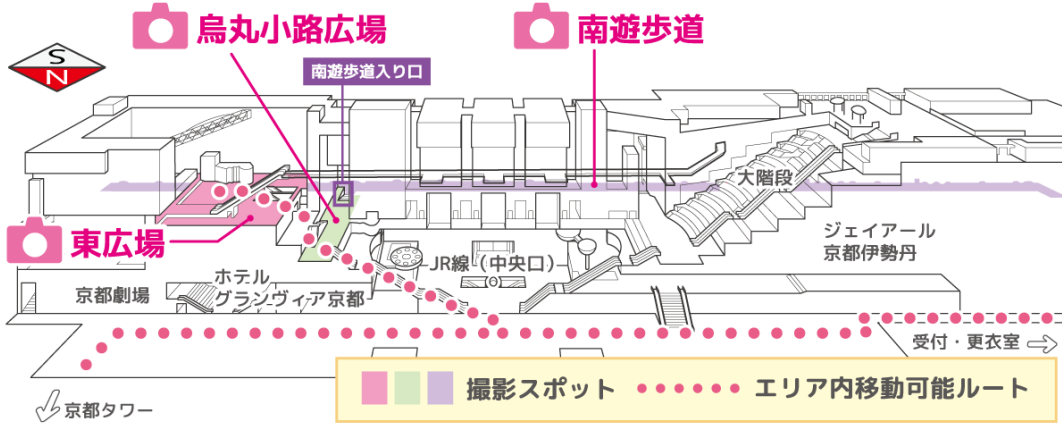


# 京都駅ビル

撮影可能時間 12:00~20:30

入場料 無料



**撮影スポット** ※撮影スポットへは「.....」の通路(東広場・烏丸小路広場方面の階段)をお通りください。



## 当日の別開催イベントについて

京都駅ビル内撮影スポット **7F 東広場** **4F 烏丸小路広場** では、  
時間帯によりacosta!とは別のイベントが開催されます。

下記の時間帯では撮影スポットでの撮影をご遠慮いただくようご協力をお願いいたします。

① 11:50~12:05

**7F 東広場** ... ② 14:00~14:15

③ 14:15~14:30

**4F 烏丸小路広場** ... 11:00~12:30

## 京都駅ビルでの撮影にあたって

- ・今回の撮影できる箇所は「東広場」「烏丸小路広場」「南遊歩道」の3カ所のみとなります。
- ・定められた箇所以外での撮影、入場は一切禁止です。※飲食店等への入店はできません。
- ・武器類(刀、銃火器)が見える状態での移動は禁止です。
- ・エスカレーターでの撮影は禁止です。
- ・当日の現場状況によって、入場や撮影を制限する事がございます。

# 京都タワー

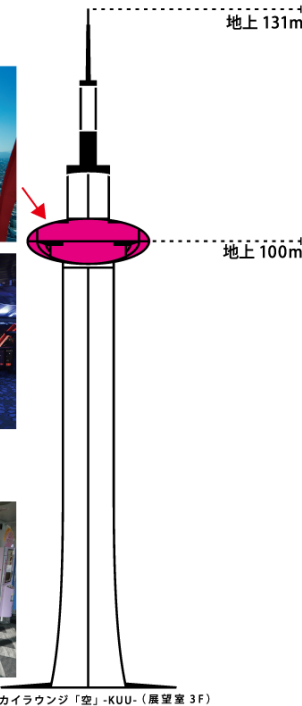
撮影可能時間 12:00~20:30

入場料 500円 (acosta!入場証掲示で特別割引)

おすすめ撮影スポット  
展望室 4F・5F



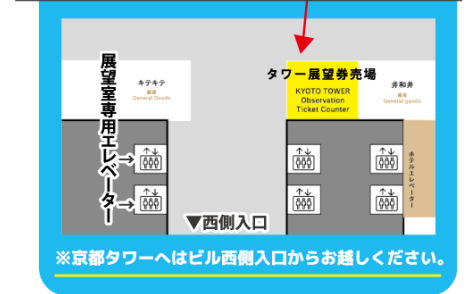
おすすめ撮影スポット  
展望室 1F (京都タワービル11F)



11F	展望室エレベーター乗り場	
10F	4F~10F 入場不可	
4F		
3F	レストラン タワーテラス タワーテラス ダイニング ベにしろ	🚻
2F	KYOTO TOWER SANDO - WORKSHOP	🚻
1F	KYOTO TOWER SANDO - MARKET	🚻 タワー展望券売場
B1F	KYOTO TOWER SANDO - FOOD HALL	🚻 ♿
B2F	B2F~B3F 入場不可	

展望室ご利用方法

京都タワービルの1階の展望券売場で入場券をお買い求めください。



入店可能店舗

店舗スタッフの判断により入店の際に衣着替えをしていただく、または上着を羽織っていただく場合がございます。

展望室	
3F	スカイラウンジ「空」-KUU-
3F	レストラン タワーテラス/ダイニングベにしろ ※京都市のレンタルwargo、関西ツーリストインフォメーションセンター、ワンダーコンパス、友愛吉田歯科医院は除く。
2F	京都タワーサンド WORKSHOP ※京都市のレンタルwargo フォーマル、TKPガーデンシティは除く。 <b>営業時間：9:00 ~ 21:00</b>
1F	京都タワーサンド MARKET <b>営業時間：9:00 ~ 21:00</b>
B1F	京都タワーサンド FOOD HALL <b>営業時間：11:00 ~ 23:00</b>

別館 京都タワーホテルアネックス レストラン レジーナ  
※京都タワーから徒歩2分

## 館内で特にご注意いただきたいこと

- ・館内(展望室含む)全域において、カメラ以外の機材(フラッシュ、ストロボ、ライトスタンド、三脚、レフ板等)の使用は禁止となります。
- ・展望室4階、5階および展望室1階(京都タワービル11F)における長時間の撮影や、一般のお客様の迷惑になる行為はご遠慮ください。  
※長時間撮影されている方へはスタッフからお声かけさせていただきます。
- ・その他の箇所での撮影は、自撮りや手持ちカメラでの記念撮影程度を目安として、一般のお客様に配慮した形で行ってください。
- ・武器類(刀、銃火器)が見える形での移動や撮影は禁止となります。
- ・ホテルエレベーターやホテルフロアなど、入場可能エリア以外は一切ご利用いただけません。
- ・展望室、スカイラウンジ「空」-KUU-は、混雑状況によりご入場を一時的に制限させていただく場合がございます。
- ・コンセント類、電源類の使用は禁止です。
- ・撮影した写真の商用利用ならびに営利を目的とした使用は禁止です。