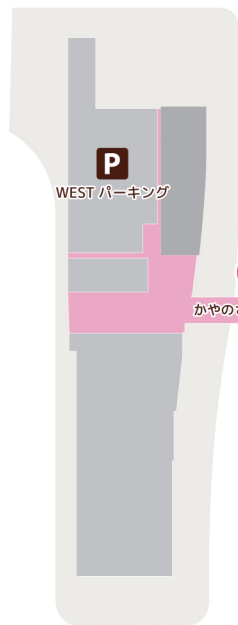


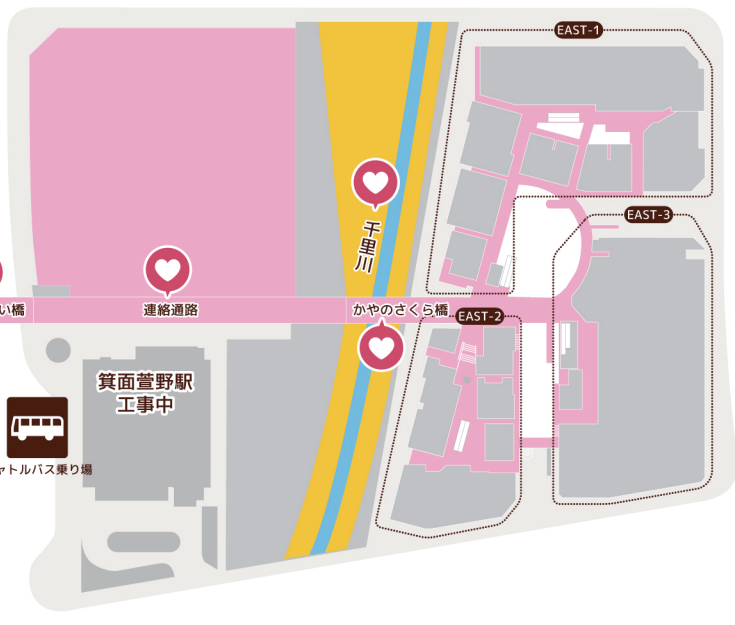
全体マップ

各エリアの撮影・入店時における詳細や制限はそれぞれのエリアマップをご参照ください。撮影時、周辺へのご配慮をお願いいたします。

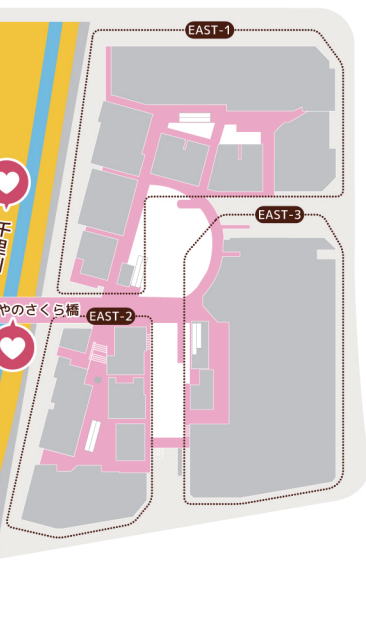
WEST 2F



CENTER 2F



EAST 2F



イベントマップ

西館 中央館、東館へは2Fの専用通路をご利用ください。

1F

カラー説明

- = 入店・スナップショット可能
- = ご利用いただけません
- = 三脚・ライトスタンド使用可能

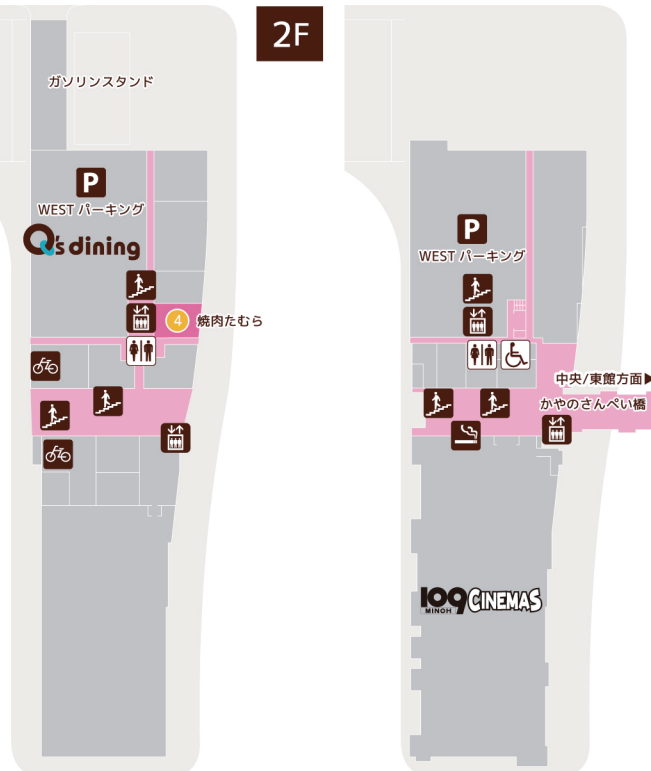
グルメ・フード 📷...スマホ等での記念撮影OK

焼肉たむら 焼肉 ④ 📷
平日ランチ 11:30~14:30 平日ディナー 17:00~22:00
土・日曜・祝日 11:00~22:00

🚻...トイレ 🛗...エレベーター 🚲...駐輪所
♿...優先トイレ 🪜...階段 🅇...駐車場
🚭...喫煙コーナー

ハッシュタグでつぶやいて、みんなでイベント速報しよう！
イベント公式ハッシュタグ
#アコスタみのおキューズモール

2F



おすすめ撮影スポット

マップ上 📍 マークはacosta!イチオシ撮影スポットです！



おすすめコンテンツ

撮影 OK バッジ!

お写真いいですか? いいですよ!

撮影 OK!

あなたのコスプレが気になったカメラマンやコスプレヤーと出会えたり、一般の方から記念撮影をお願いされるかも!?

自然光たっぷり! 夏撮影!

フォトジェニックな建物での撮影や、千里川沿いでの水撮影などこの時期ならではのコスプレを楽しもう!

-特にご注意いただきたいこと-

※かならずお読みください

- ・撮影可能区域以外での撮影を禁止します。
- ・ライトスタンド・三脚の使用は所定の場所のみ可能です。それ以外の場所ではご使用いただけません。また、使用可能台数は1組1台までとさせていただきます。
- ・商用利用目的での撮影は禁止です。
- ・一般の方が不愉快な思いをする衣装とスタッフが判断した場合は、屋外へ出る事を禁止します。
- ・マスク、お面、ヘルメットなど素顔が分からない状態での撮影可能エリア以外の通行はできません。
- ・当日の会場の状況により、一部撮影を制限させていただく場合がございます。

撮影時以外はマスクの着用にご協力をお願いいたします。
新型コロナウイルスに対するacosta!の取り組み▶
<https://acosta.jp/topics200615/>