

＼撮影をしよう！

コスプレイベントと言えば撮影！
ここだけ見ればわかる 撮影の流れ



①撮影前

- ・ タイミングを見る
 - ・ 撮影前に必ず許可を取る
 - ・ スマホでも撮影 OK
- ※撮影を断られる場合もあります



②撮影中

- ・ 撮影時間は手短に
- ・ 被写体に近づきすぎない
- ・ キャラとあっていないポーズは指定しない
- ・ 過度ローアングルは禁止




③撮影後

- ・ 撮影した写真の扱いはお互いに相談する
- ※許可を取らずに写真を使用するのはNG

たくさん参加して顔見知りを増やそう！


ルールを守って みんなでイベントを楽しもう！

皆様のご理解とご協力をお願いいたします




小道具や武器の取り扱いに ご注意ください

- ・ 移動時は袋などにしまってください。
- ・ 撮影時は周囲に注意してください。
- ・ 武器類の大きさ・仕様は参加ルールを確認してください。



撮影エリアは イベント参加者専用ではありません

- ・ 長時間の場所の占拠や通行の妨げになる行為はご遠慮ください。
- ・ イベント参加者以外の方も通行します。譲り合って撮影を楽しみましょう。



指定場所以外での着替えは禁止です

- ・ コスプレをしたままの来場や退場も禁止です。
- ※各イベントの開催ルールに従ってお着替えください。
- ・ 近隣店舗やトイレなどでの着替え、メイクは禁止です。
- ・ 上記行為を見つけた場合はしかるべき対応をいたします。

【acosta!でのお困りごとはスタッフにお声がけください】

※イベント後にはご対応できない場合があります。

INFORMATION

よくある質問
イベントに関する
お問い合わせ



チケットに関する
お問い合わせ



acosta!

コスプレイベント 初心者ガイド

声掛けが怖い

どうしていいか
分からない...

などの不安を解決！



イベント最新情報をお知らせ！

acosta! 公式X

@acosta_info



クーポン定期配信中！

acosta! LINE

@acosta_info