

acosta!@ATC 入店可能マップ!

撮影可能時間/10:30~17:30
 地下廃墟/10:30~17:30
 非常階段/11:00~17:00
当日の状況により予告なく予定が変更になる可能性があります。ご了承ください。

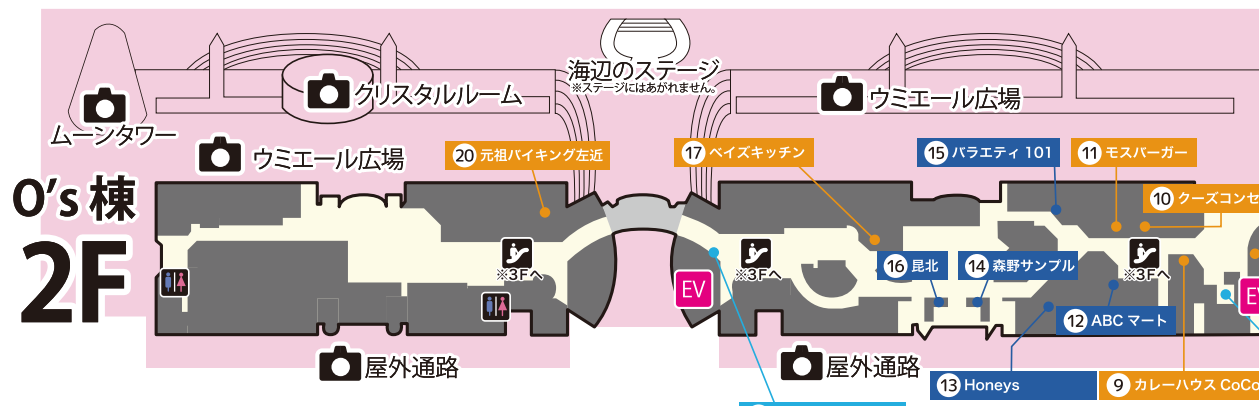
地下廃墟への行き方 … ピロティ広場に出ただき、右手建物沿いにお進みください。右に曲がると入口がございます。
非常階段への行き方 … ITM棟2階ガストの奥にある、ローソンITM店を通り過ぎ、お手洗い横の出口から出てください。右に曲がると入口がございます。

Location

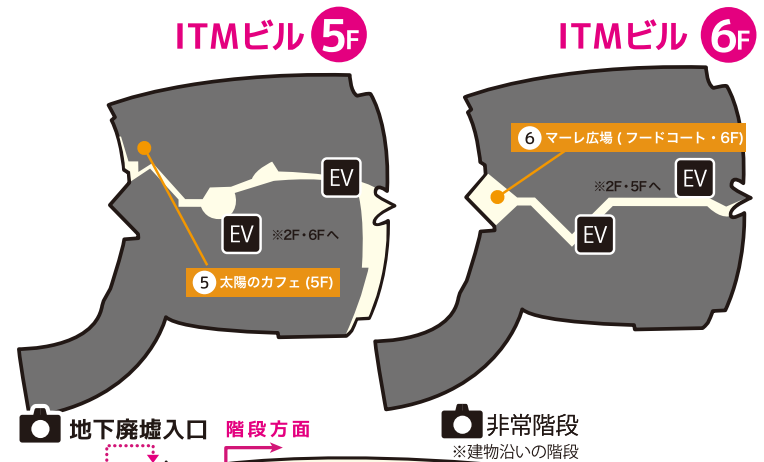


関西アコスタ公式アカウント

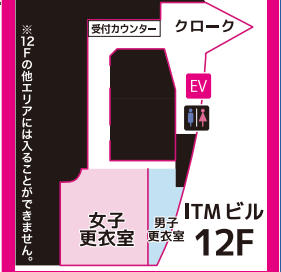
@acosta_west
 #アコスタATC
 で、ATCを更に楽しく♪



● ショップ&アミューズメント ● コンビニエンスストア ● レストラン&カフェ ● 撮影可能エリア



こちらのエレベーターで12F
 受付カウンター
 更衣室・クローク



※12Fの他エレベーターは入館のみが利用可能です。